



UNIQUE AU MONDE

UNIQUE POUR
DES COMBINAISONS
À L'INFINI.



EINZIGARTIG
FÜR
ENDLOSE
KOMBINATIONEN.



PATENT PENDING



EXTENSION DU SUPPORT
DE 30 mm A 1000 mm

ERWEITERUNG DER UNTERSTÜTZUNG
VON 30 mm AUF 1000 mm



SYSTÈME CONVERTISSEUR:
CHOISISSEZ ENTRE FIXE ET AUTONIVELANT

CONVERTER-SYSTEM:
WÄHLEN SIE ZWISCHEN FEST ODER
SELBSTREGULIEREND



TRÈS PEU DE COMPOSANTS
capables de garantir le caractère complet
de la gamme dans un seul support

SEHR WENIGE KOMPONENTEN
können in nur einer Halterung das
Gesamtspektrum abdecken



TÊTE BI-MATIÈRE
en caoutchouc antibruit et résistant à la chaleur

KOPF AUS ZWEI MATERIALIEN
aus geräuscharmen Gummi mit hoher
Hitzebeständigkeit



AILETTES EN CAOUTCHOUC
FLEXIBLE ET ANTI-RUPTURE

FUGE AUS FLEXIBLEM BRUCHFESTEN GUMMI



AVEC BASE FLEXIBLE AUTONIVELANTE

MIT SELBSTREGULIERENDER GELENKBASIS

KING KEY: CLE DE REGLAGE PRATIQUE ET ROBUSTE UTILISABLE DES DEUX COTES

En acier zingué, protégée par une peinture noire, **elle permet le réglage des supports en toute sécurité**, également **une fois le sol totalement posé**, sans avoir besoin d'enlever les dalles et sans aucun mouvement de torsion du poignet: **sa forme en L** permet à l'opérateur d'exercer toute la force de son bras, en intervenant entre les joints du revêtement. La double utilisation, en outre, la rend adaptée à toutes les situations. King-Key est disponible également dans la version compatible avec les visseuses électriques et manuelles

KING KEY: PRAKTISCHER UND ROBUSTER REGISTRIERUNGSSCHLÜSSEL, DER BEIDSEITIG VERWENDET WERDEN KANN

Aus verzinktem Stahl, schutzlackiert mit schwarzer Farbe, **ermöglicht die sichere Einstellung der Stützen, auch wenn der Boden schon komplett verlegt ist**, ohne die Platten zu entfernen und ohne händische Drehbewegung: **Seine L-Form** ermöglicht es dem Anwender eine maximale Hebelwirkung zu erzielen. Die beidseitige Verwendung macht den Schlüssel außerdem vielseitig für alle Situationen verwendbar. King-Key ist auch in einer Version erhältlich, die mit elektrischen und manuellen Schraubendrehern kompatibel ist.



INFO
PAGE
42T

KING - KEY

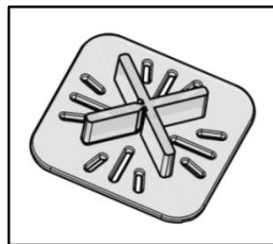
LISTE DE PRIX

KING	Mesures en mm	Prix HT pce
K1	30-41	3.85
K2	41-63	4.00
K3	63-95	4.30
K4	95-152	4.60
K5	152-209	4.85
Clé de réglage		35.00

JOUBLAST

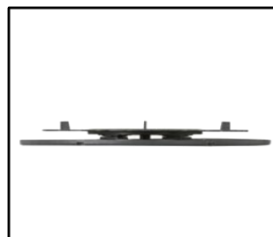
Plot fixe

Prix TTC 0.70



Plot réglable de 8 à 15 mm

Prix TTC 2.50



Plot réglable de 20/30 mm

Prix TTC 3.90




Plot réglable de 40/60 mm

Prix TTC 4.30




Plots réglable de 50/80 mm

Prix TTC 5.00





Plots réglable de 80/140 mm

Prix TTC 5.90



PROFIL DE BORDURE - STEINFIX



	Type de profil	Long/Larg	Usage	m/paquet	Prix/fr/m HT
1	Steinfix filet dim 10mm	10x2m	Dalles Céramique	20m	9.40
2	Steinfix droit	25x2m	Dalles & pavés	50m	4.90
3	Steinfix courbe	6x2m	Dalles et pavés	20m	7.10
4	Steinfix Filet	10x2m	Filet de fixation	20m	9.45

Sur demande nous disposons de tout l'assortiment steinfix.